



## WNIOSKI I REKOMENDACJE – wyniki realizowanych w regionie w 2023 roku

Waldemar Zadka – Dyrektor Departamentu Polityki Regionalnej i Przestrzennej, UMWO



Fundusze Europejskie dla Opolskiego

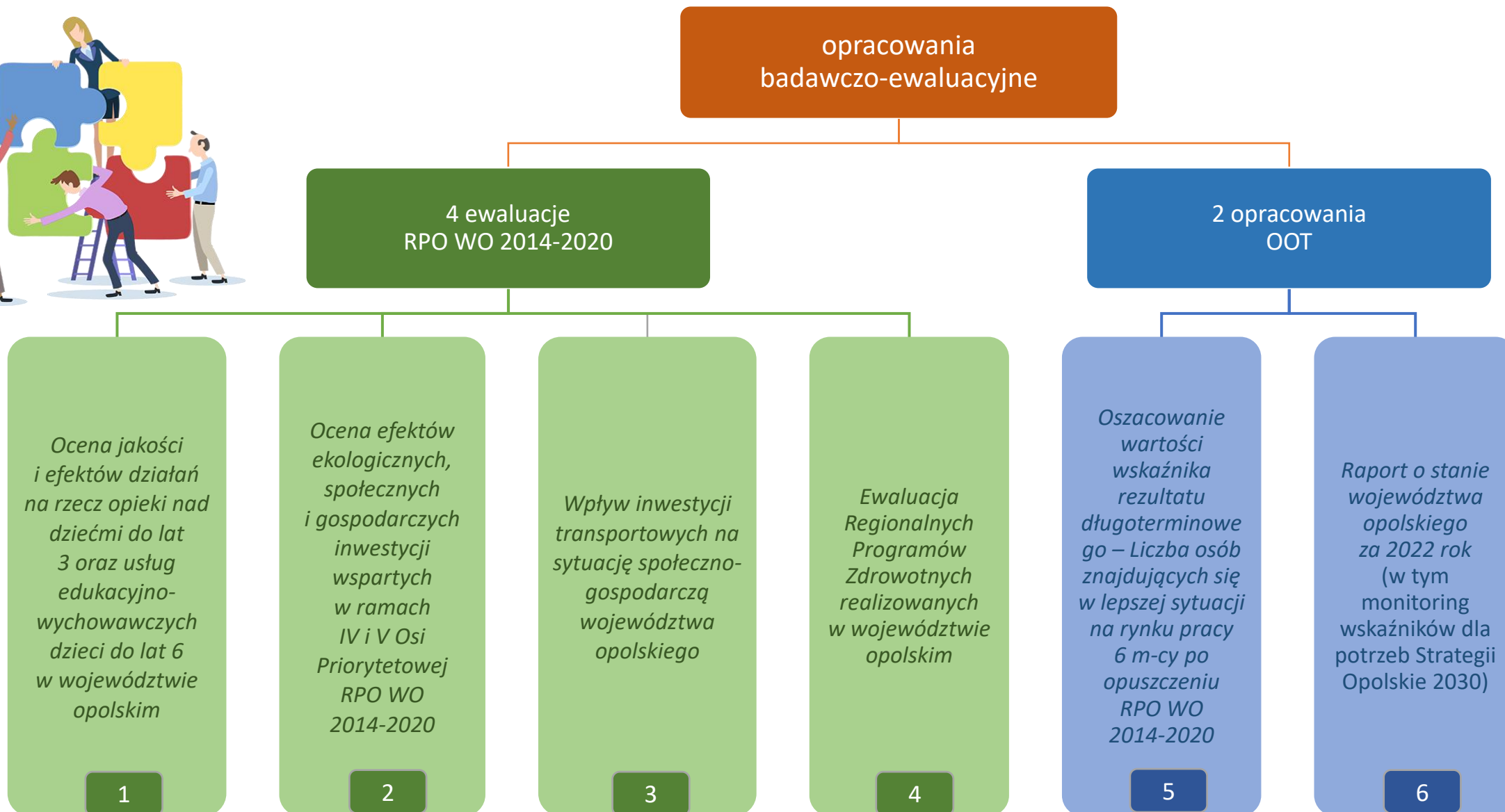


Rzeczpospolita Polska

Dofinansowane przez Unię Europejską



OPOLSKIE



opracowania badawczo-ewaluacyjne

4 ewaluacje RPO WO 2014-2020

2 opracowania OOT

*Ocena jakości i efektów działań na rzecz opieki nad dziećmi do lat 3 oraz usług edukacyjno-wychowawczych dzieci do lat 6 w województwie opolskim*

1

*Ocena efektów ekologicznych, społecznych i gospodarczych inwestycji wspartych w ramach IV i V Osi Priorytetowej RPO WO 2014-2020*

2

*Wpływ inwestycji transportowych na sytuację społeczno-gospodarczą województwa opolskiego*

3

*Ewaluacja Regionalnych Programów Zdrowotnych realizowanych w województwie opolskim*

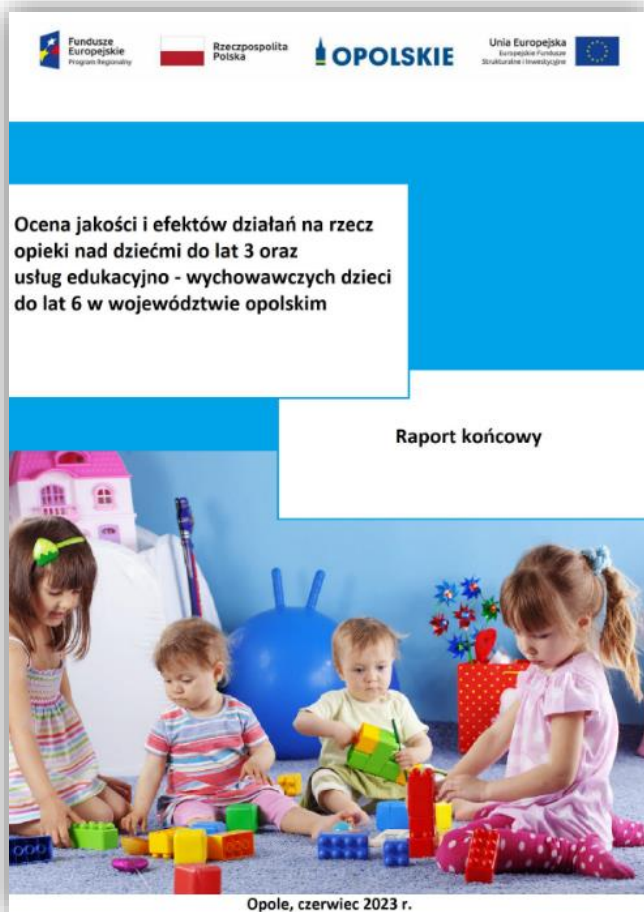
4

*Oszacowanie wartości wskaźnika rezultatu długoterminowego – Liczba osób znajdujących się w lepszej sytuacji na rynku pracy 6 m-cy po opuszczeniu RPO WO 2014-2020*

5

*Raport o stanie województwa opolskiego za 2022 rok (w tym monitoring wskaźników dla potrzeb Strategii Opolskie 2030)*

6



### *Ocena jakości i efektów działań na rzecz opieki nad dziećmi do lat 3 oraz usług edukacyjno – wychowawczych dzieci do lat 6 w województwie opolskim*

**CEL GŁÓWNY** - ocena efektów działań w zakresie opieki nad dziećmi do lat 3, usług edukacyjno-wychowawczych na rzecz dzieci do lat 6 (wspieranych w ramach RPO WO 2014-2020) oraz zarekomendowania zmian na przyszłość dla analizowanych obszarów wsparcia w województwie opolskim.

W ramach I produktu ewaluacji wyliczone zostały dwa wskaźniki:

- *liczba utworzonych miejsc opieki nad dziećmi w wieku do lat 3, które funkcjonują 2 lata po uzyskaniu dofinansowania ze środków EFS;*
- *liczba utworzonych miejsc wychowania przedszkolnego, które funkcjonują 2 lata po uzyskaniu dofinansowania ze środków EFS.*

#### Obszary wsparcia RPO WO 2014-2020 podlegające ewaluacji

Działanie 7.6	Godzenie życia prywatnego i zawodowego
Poddziałania 9.1.3 -9.1.4	Wsparcie edukacji przedszkolnej Wsparcie edukacji przedszkolnej w Aglomeracji

**Termin ewaluacji:** XI.2022 – VII.2023 roku

**Wykonawca:** EU-CONSULT sp. z o.o.  
z Gdańska

**II pomiar:** III-IV kwartał 2024 roku

## Programowe operacyjne

Dalsze wsparcie działań niwelujących nierówności w dostępie do usług wychowania przedszkolnego w szczególności na obszarach, gdzie identyfikuje się niewystarczającą podaż miejsc w OWP w stosunku do liczby dzieci w wieku przedszkolnym

Kontynuacja: zajęć dodatkowych dla dzieci (rozwijających kompetencje kluczowe i obejmujących wsparcie specjalistyczne - zajęcia wyrównawcze i opiekę logopedów, psychologów, pedagogów, terapeutów itp.); rozwoju umiejętności, kompetencji i kwalifikacji nauczycieli OWP (w tym zajęć z j. ukraińskiego) do pracy z dziećmi, w tym o szczególnych potrzebach

Pozostawienie możliwości wsparcia placówek przed-szkolnych w zakresie możliwości wydłużenia czasu pracy tych placówek

Pozostawienie kryteriów premiujących udział w edukacji przedszkolnej dzieci z obszarów wiejskich i małych gmin oraz tworzenie nowych miejsc przedszkolnych tam, gdzie występują rzeczywiste deficyty i potrzeby

Rozszerzenie oferty OWP o zajęcia dodatkowe dla dzieci, w tym:

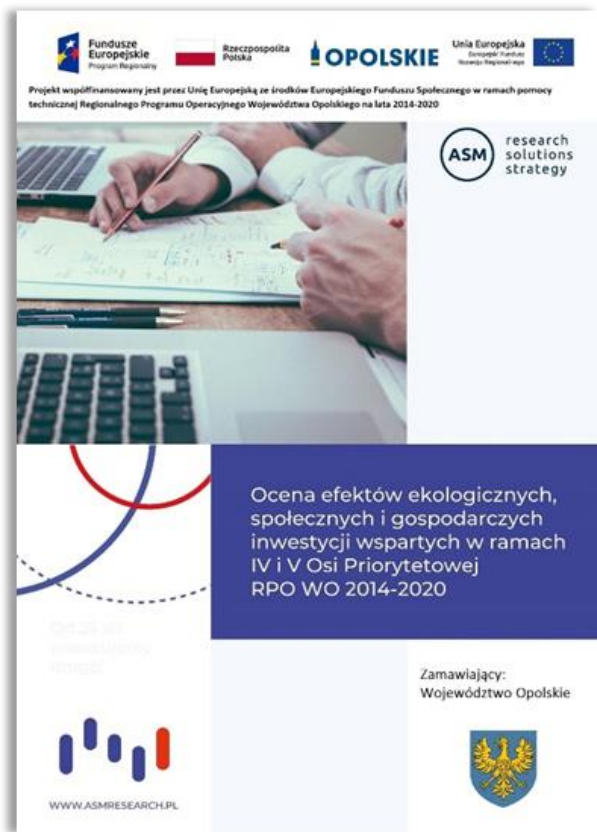
- rozwijających kompetencje emocjonalno-społeczne,
- zajęcia logopedyczne,
- zajęcia stymulujące rozwój psychoruchowy,
- zajęcia korekcyjno-kompensacyjne,
- zajęcia w ramach wczesnego wspomaganie rozwoju,
- zajęcia o charakterze terapeutycznym

## Ocena efektów ekologicznych, społecznych i gospodarczych inwestycji wspartych w ramach IV i V Osi Priorytetowej RPO WO 2014-2020

**CEL GŁÓWNY** - ocena wpływu inwestycji wspartych w ramach Osi Priorytetowych RPO WO 2014-2020: IV – Zapobieganie zagrożeniom i V - Ochrona środowiska, dziedzictwa kulturowego i naturalnego w trzech wymiarach: ekologicznym, społecznym i gospodarczym, oraz zarekomendowanie zmian na przyszłość dla analizowanych obszarów wsparcia w województwie opolskim.

### Obszary wsparcia RPO WO 2014-2020 podlegające ewaluacji

Działanie 4.1	Mała retencja
Działanie 4.2	System wczesnego reagowania i ratownictwa
Działanie 5.1	Ochrona różnorodności biologicznej
Działanie 5.2	Poprawa gospodarowania odpadami komunalnymi
Poddziałania 5.3.1 -5.3.3	Dziedzictwo kulturowe i kultura, Dziedzictwo kulturowe i kultura na obszarach przygranicznych, Dziedzictwo kulturowe i kultura w Aglomeracji Opolskiej
Działanie 5.4	Gospodarka wodno-ściekowa



**Termin ewaluacji:** V.2022 – VIII.2023 roku

**Wykonawca:** ASM Centrum Badań i Analiz Rynku Sp. z o. o. z Kutna

## STOPIEŃ ZASPOKOJENIA POTRZEB BENEFICJENTÓW W EFEKCIE REALIZACJI PROJEKTÓW [N=253]

obszar wsparcia	całkowicie lub prawie całkowicie	w około 3/4	w około połowie	w około 1/4	prawie w ogóle
Ogółem	<b>33,87%</b>	<b>30,11%</b>	<b>30,65%</b>	<b>18,28%</b>	<b>2,15%</b>
Działanie 4.1	0,0%	0,0%	100,0%	0,0%	0,0%
Działanie 4.2	26,7%	38,7%	41,3%	14,7%	5,3%
Działanie 5.1	33,9%	20,3%	37,3%	16,9%	5,1%
Działanie 5.2	61,0%	31,7%	7,3%	2,4%	0,0%
Działanie 5.3	19,7%	26,2%	34,4%	29,5%	3,3%
Działanie 5.4	35,7%	21,4%	14,3%	28,6%	0,0%



## TYP PRZEDSIĘWZIĘĆ KTÓRE POWINNY BYĆ WSPIERANE W FEO 2021-2027 [N=25]

TYP PRZEDSIĘWZIĘĆ KTÓRE POWINNY BYĆ WSPIERANE W FEO 2021-2027 [N=25]	% wskazań
<b>Profesjonalny sprzęt poszukiwawczo-ratowniczy i samochody ratowniczo-gaśnicze</b>	<b>25,0%</b>
<b>Inwestycje w ramach budynków zabytkowych</b>	<b>20,0%</b>
Sieci wodociągowe i urządzenia sieciowe	10,0%
Ochrona i racjonalne wykorzystanie wody	10,0%
Rozbudowa i doposażanie PSZOK	10,0%
Ochrona zdrowia oraz zapewnienie środków ochrony osobistej w przypadku wystąpienia epidemii/pandemii	10,0%
Cyfryzacja / Retencja / Edukacja ekologiczna / Budowa, przebudowa, rozbudowa lub modernizacja zbiorników i polderów posiadających rezerwę powodziową	po 5,0%

## DZIAŁANIA Z NAJWYŻSZYM EFEKTEM NETTO I BRUTTO WDRAŻANYCH INTERWENCJI

5.1

Udział procentowy powierzchni siedlisk i zbiorowisk roślinnych wspartych do końca 2020 r. (tylko na obszarach prawnie chronionych) w całości powierzchni obszarów prawnie chronionych

**Efekt brutto**  
29,69 %

**Efekt netto**  
29,69 %

5.2

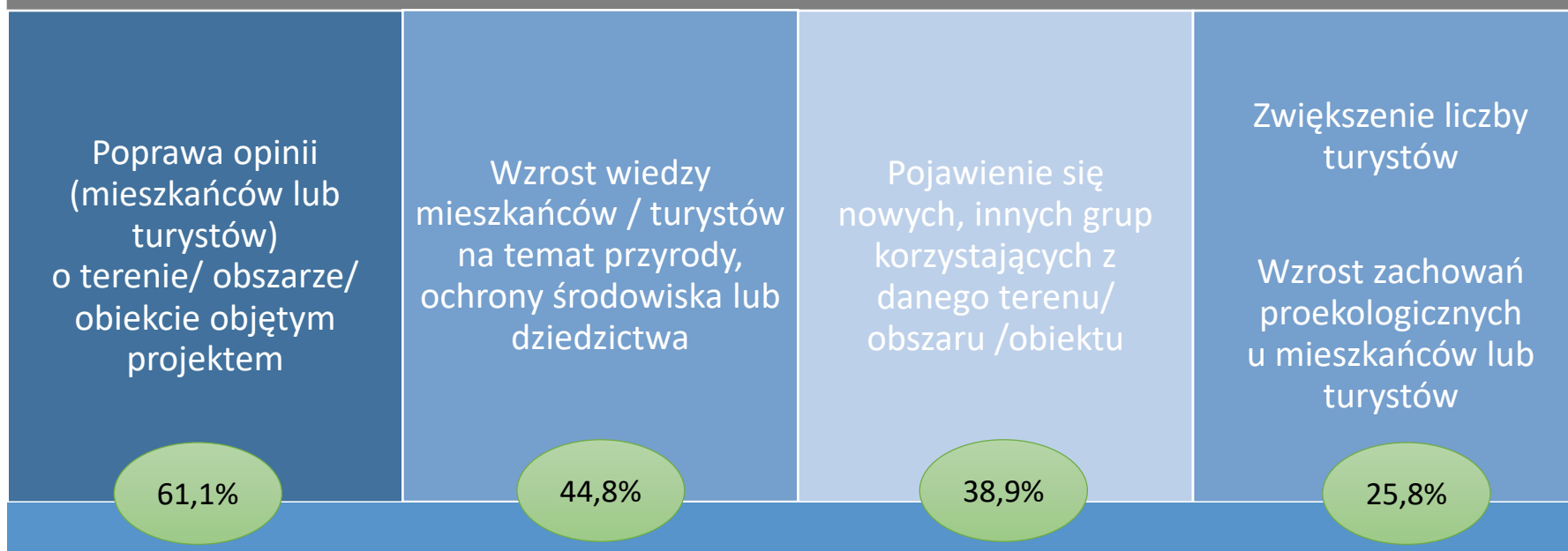
Udział PSZOK powstałych z RPO w całkowitej liczbie PSZOK w województwie na koniec 2020 r.

**Efekt brutto**  
85,71 %

**Efekt netto**  
76,69 %



Główne efekty społeczne/gospodarcze/przyrodnicze powstałe w wyniku realizacji projektów [N=253]





<b>Programowe strategiczne</b>	<p>Premiowanie projektów realizowanych w partnerstwach oraz kompleksowych w wymiarze tematycznym i/lub terytorialnym we wszystkich obszarach interwencji FEO 2021-2027</p> <p>Stworzenie możliwości zwiększenia dofinansowania kwotowego beneficjentów w sytuacji, kiedy obiektywne czynniki rynkowe (np. wzrost cen) wskazują, że niemożliwe jest zrealizowanie danego działania wg wycen sprzed kilku czy kilkunastu miesięcy</p> <p>Uwzględnienie w szerszym zakresie zagadnień związanych z gospodarowaniem wodą (gromadzeniem wód opadowych) na terenach wiejskich, poprzez wprowadzenie w przypadku gmin do 15 tys. mieszkańców działania wspierającego procesy małej retencji</p>
<b>Programowe operacyjne</b>	<p>Umożliwienie dokonywania inwestycji infrastrukturalnych mających na celu rozszerzenie funkcjonalności obiektów zabytkowych (realizacja działań wykraczających poza utrzymanie pierwotnego charakteru budynków, m. in. w ramach GPR)</p> <p>Rozszerzenie katalogu wskaźników o przykłady sposobów określania wartości docelowych dla wskaźników rezultatu dla różnych typów projektów</p> <p>Zaoferowanie wnioskodawcom i beneficjentom szkoleń poświęconych praktycznym aspektom związanym z realizacją projektów dot. określania wartości wskaźników rezultatu oraz zarządzania ryzykami</p> <p>Przygotowanie katalogu dobrych praktyk uwzględniającego m.in. problemy, jakich doświadczali beneficjenci w trakcie realizacji projektów wraz z opisem podejmowanych przez nich działań zaradczych</p> <p>Wprowadzenie na etapie wniosku o dofinansowanie obowiązku sporządzania przez wnioskodawców rejestrów możliwych ryzyk, jakie mogą wystąpić w czasie realizacji projektu wraz z proponowanymi sposobami reagowania</p> <p>Uwzględnienie w programie zakupu przez OSP wyposażenia osobistego strażaków, jak również lekkiego sprzętu, jak zakup dronów, quadów czy kamer termowizyjnych</p>



Wpływ inwestycji transportowych na sytuację społeczno-gospodarczą województwa opolskiego

WOLAŃSKI



Projekt współfinansowany jest przez Unię Europejską ze środków Europejskiego Funduszu Społecznego oraz środków budżetu województwa opolskiego w ramach pomocy technicznej Regionalnego Programu Operacyjnego Województwa Opolskiego na lata 2014-2020

## Wpływ inwestycji transportowych na sytuację społeczno-gospodarczą województwa opolskiego

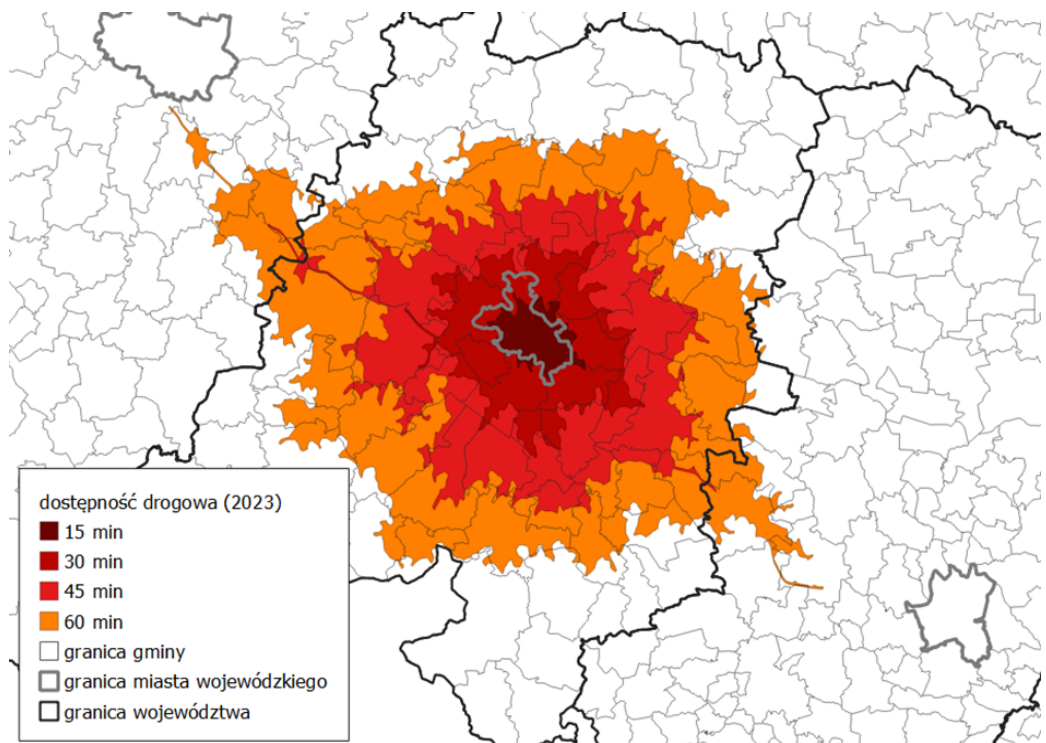
**CEL GŁÓWNY** - ocena wpływu inwestycji transportowych w ramach Osi Priorytetowych RPO WO 2014-2020: III – *Gospodarka niskoemisyjna* i VI - *Zrównoważony transport na rzecz mobilności mieszkańców*, na sytuację społeczno-gospodarczą województwa opolskiego oraz na wzorce mobilności jego mieszkańców.

### Obszary wsparcia RPO WO 2014-2020 podlegające ewaluacji

Poddziałanie 3.1.1-3.1.3	Strategie niskoemisyjne w miastach subregionalnych, Strategie niskoemisyjne w Aglomeracji Opolskiej, Strategie niskoemisyjne w województwie opolskim
Działanie 6.1	Infrastruktura drogowa
Działanie 6.2	Nowoczesny transport kolejowy

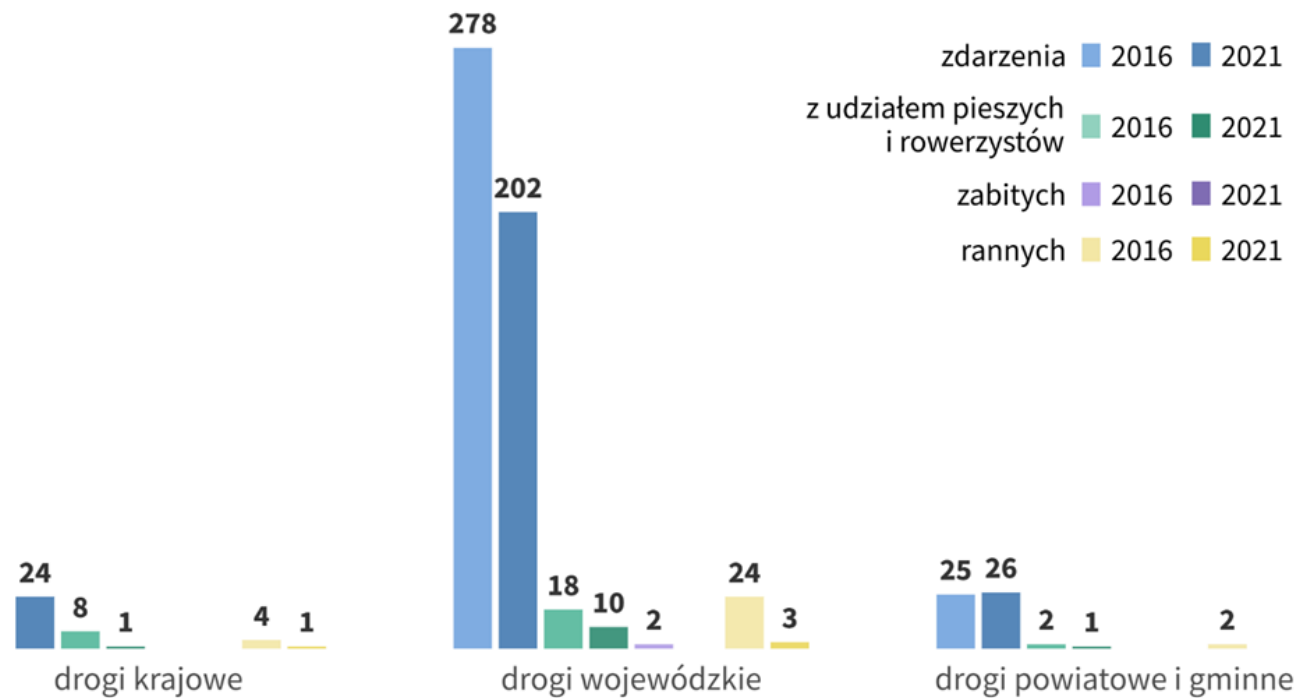
**Termin ewaluacji:** II – XI.2023 roku

**Wykonawca:** Wolański sp. z o.o. z Warszawy



**DOSTĘPNOŚĆ DROGOWA (IZOCHRONY)  
OD OPOLA W 2016 ROKU**

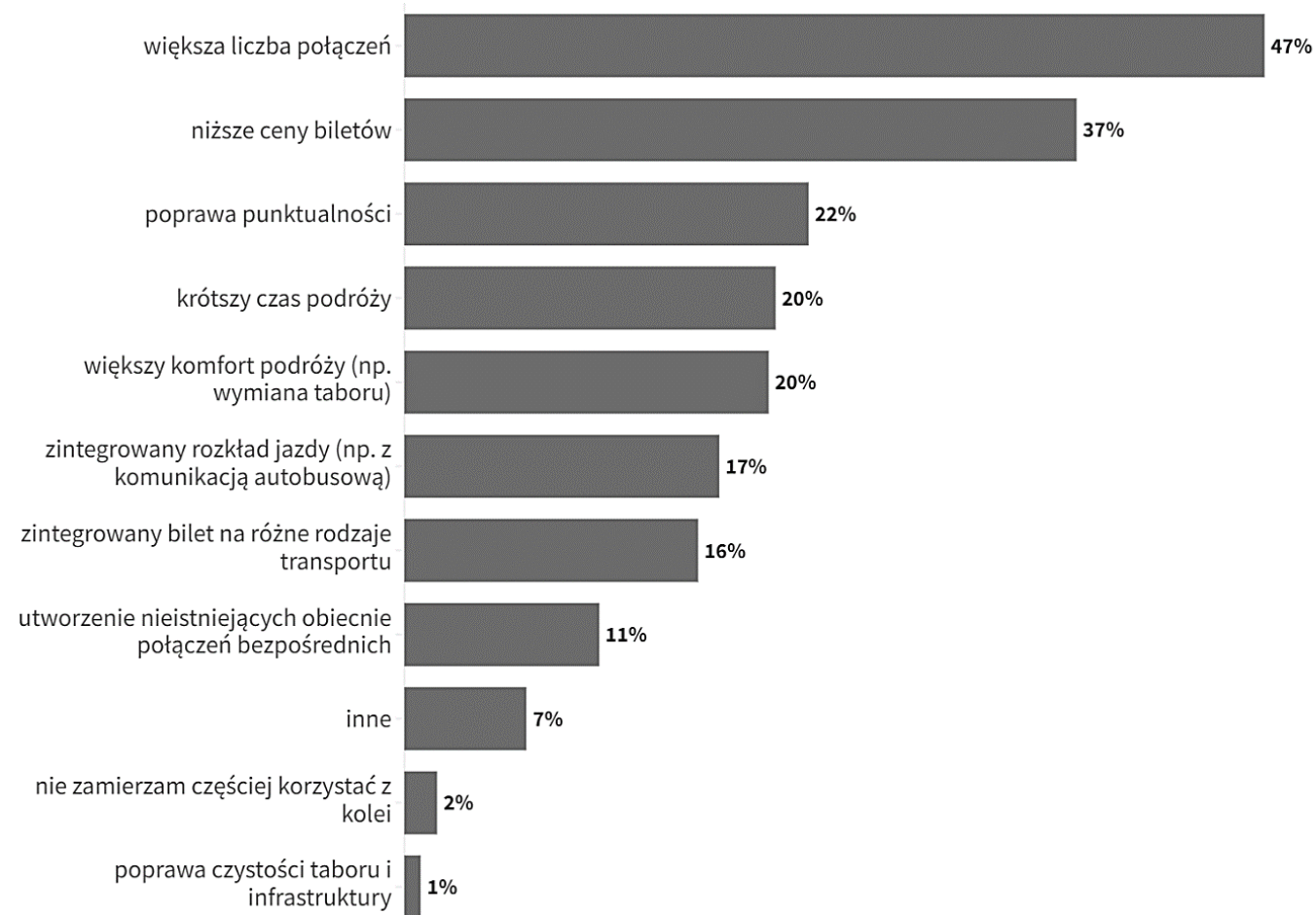
## ZWIĘKSZENIE BEZPIECZEŃSTWA RUCHU DROGOWEGO



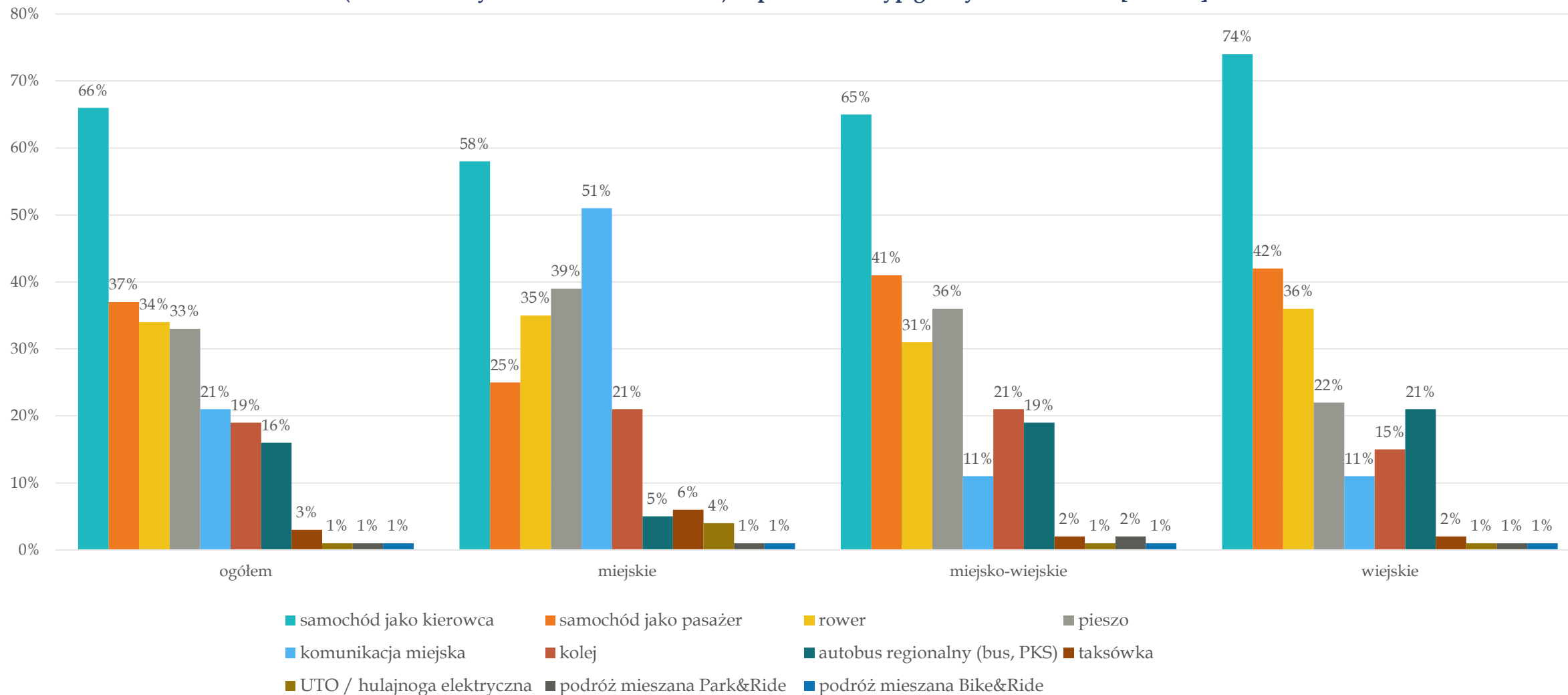
## Cele podróży osób podróżujących koleją w 2023 i 2015 r.

Cel podróży	2023	2015	Różnica
praca	27%	22%	+5 p.p.
szkoła/uczelnia	27%	37%	-10 p.p.
spotkanie rodzinne/ze znajomymi (dla 2015: uwzględnione w „inne”)	14%	-	-
turystyka	12%	5%	+7 p.p.
lekarz	6%	6%	-
zakupy	5%	6%	-1 p.p.
kultura/sport	4%	7%	-3 p.p.
odmowa odpowiedzi	3%	-	-
inne (dla 2015: w tym spotkania, odmowy odpowiedzi)	2%	15%	-
sprawa w urzędzie	1%	3%	-2 p.p.

## Zmiany potrzebne do wprowadzenia w funkcjonowaniu kolei w celu zwiększenia liczby podróżujących (N=793)



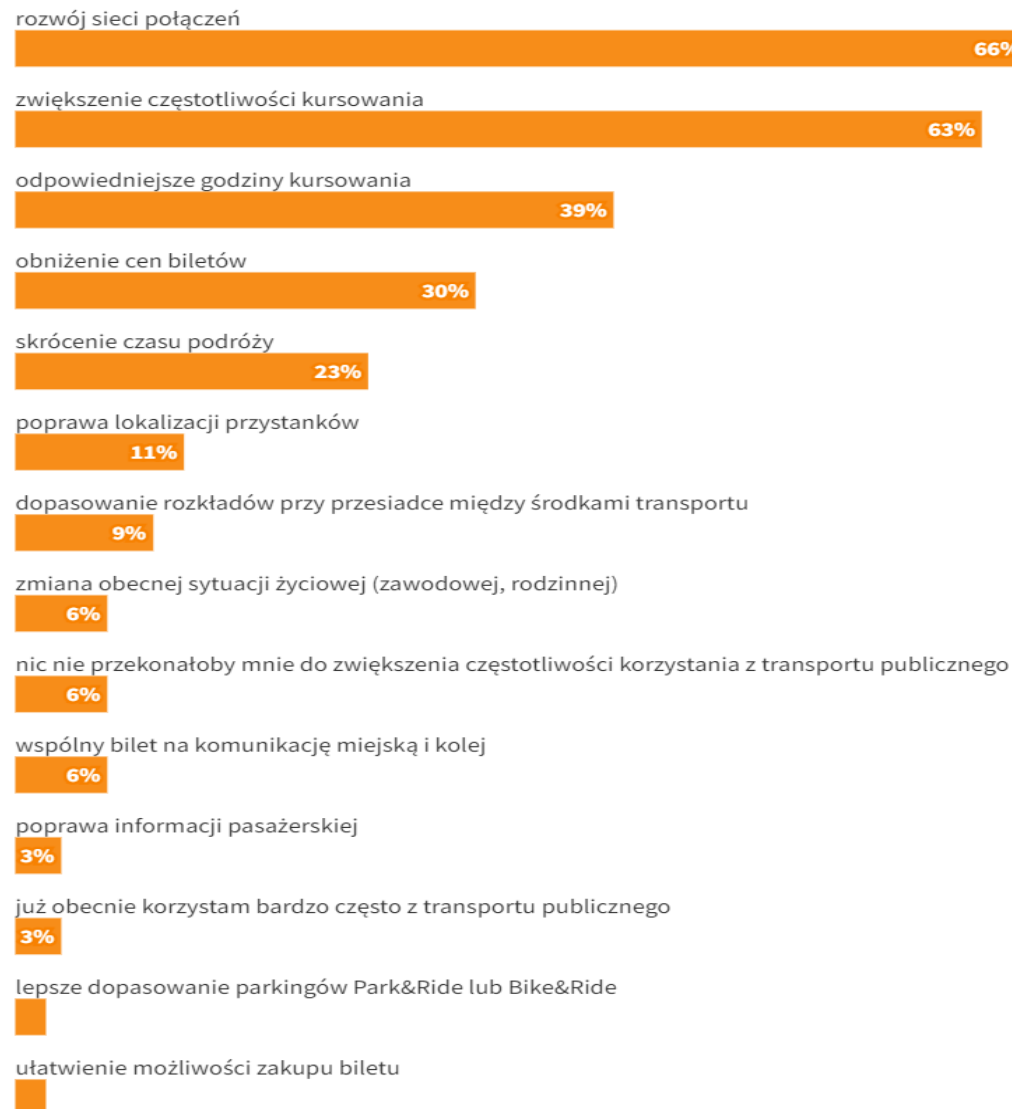
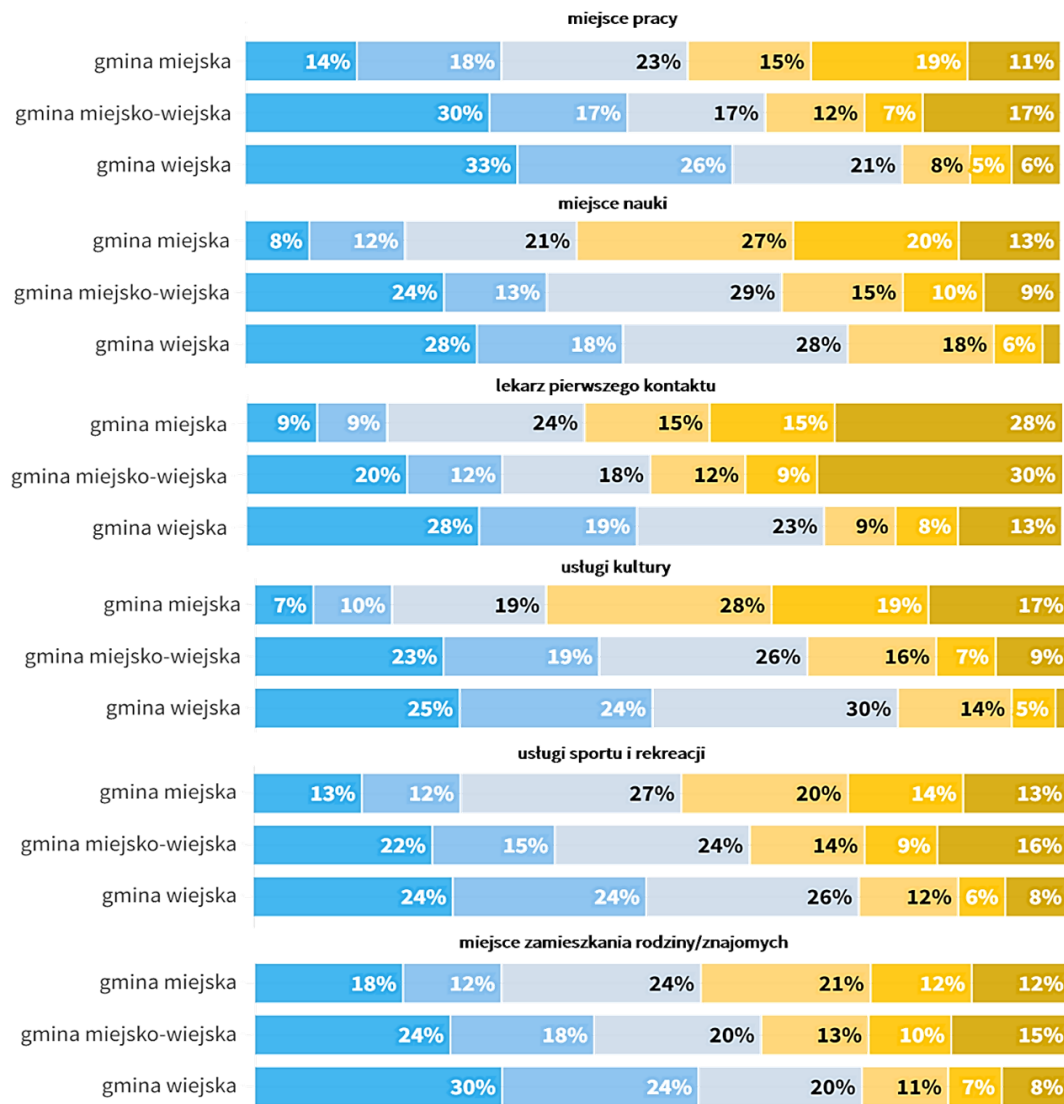
Najczęściej wykorzystywane przez mieszkańców województwa opolskiego środki transportu (możliwość wyboru do trzech środków) w podziale na typ gminy zamieszkania [N=1582]



Ocena dostępności transportem publicznym do wybranych celów

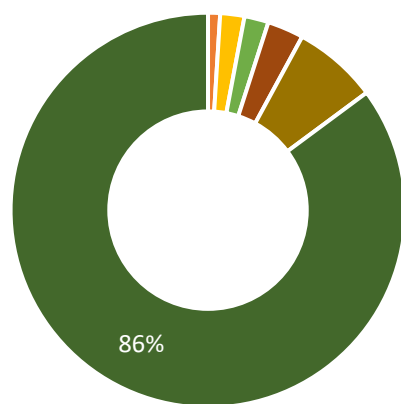
Czynniki, które zachęciłyby do częstszego korzystania z transportu zbiorowego

1 - bardzo trudno 2 - trudno 3 - ani trudno, ani łatwo 4 - łatwo 5 - bardzo łatwo  
 ● cel podróży w zasięgu pieszego spaceru

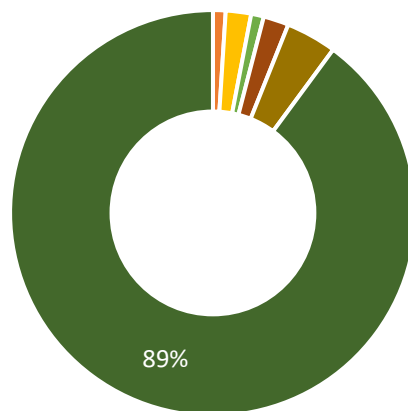


### Częstotliwość korzystania z parkingów przesiadkowych przez mieszkańców województwa

Parkuj i Jedź (P&R)



Parkuj Rower i Jedź (B&R)

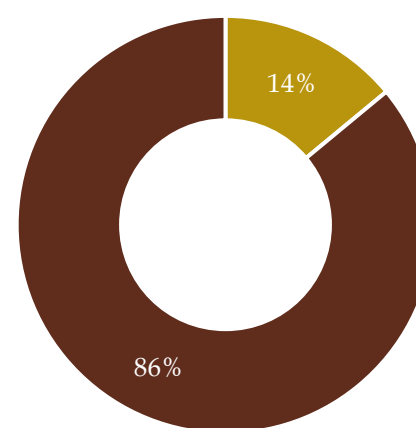


- codziennie
- raz w tygodniu
- raz w miesiącu i rzadziej

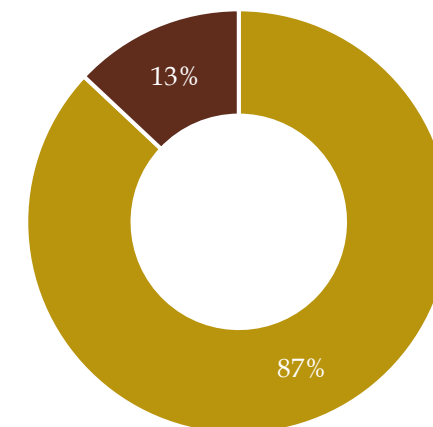
- kilka razy w tygodniu
- kilka razy w miesiącu
- w ogóle nie korzystam

### Wykorzystanie parkingów przez kierujących samochodem oraz rowerem/hulajnogą

samochód



rower



- przeładka
- tylko parking

<b>Pozasystemowe</b>	<p>Wypracowanie wizji integracji i rozwoju transportu poza miastami oraz przeprowadzenie zmiany Ustawy o publicznym transporcie zbiorowym</p> <p>Stworzenie narzędzi finansowania inwestycji na drogach wojewódzkich, zwłaszcza w celu powiązania ich z siecią dróg szybkiego ruchu</p>
<b>Horyzontalne</b>	<p>Kontynuacja szerokiego wsparcia w zakresie transportu kolejowego</p> <p>Umożliwienie dofinansowania inwestycji kolejowych w ramach perspektywy 2028+</p>
<b>Programowe strategiczne</b>	<p>Wypracowanie modelu funkcjonowania transportu publicznego w regionie – w tym w kontekście przygotowanie potencjalnych beneficjentów FEO 2028 w zakresie pozamiejskiego transportu autobusowego</p> <p>Przeprowadzenie analizy możliwości wdrożenia transportu na żądanie – pojazdów transportu publicznego zamawianych w zależności od potrzeb mieszkańców, na obszarach o niskiej gęstości zaludnienia</p>
<b>Programowe operacyjne</b>	<p>Ograniczenie inwestycji w centra przesiadkowe w miejscach bez wyraźnych powiązań ze skutecznie funkcjonującym transportem publicznym (przede wszystkim kolej)</p> <p>Kontynuacja działań poprawiających bezpieczeństwo ruchu drogowego i wyprowadzających ruch z miast oraz budowy infrastruktury pieszo-rowerowej</p> <p>Kontynuacja projektów dotyczących zakupu taboru kolejowego</p> <p>Promowanie zgłaszania projektów o pełnej gotowości dokumentacyjnej</p> <p>Zmiana kryteriów i punktacji w kryterium kompleksowości</p>





Projekt współfinansowany jest przez Unię Europejską ze środków Europejskiego Funduszu Społecznego oraz środków budżetu województwa opolskiego w ramach pomocy technicznej Regionalnego Programu Operacyjnego Województwa Opolskiego na lata 2014-2020

## EWALUACJA REGIONALNYCH PROGRAMÓW ZDROWOTNYCH REALIZOWANYCH W WOJEWÓDZTWIE OPOLSKIM

RAPORT KOŃCOWY



## Ewaluacja Regionalnych Programów Zdrowotnych realizowanych w województwie opolskim

**CEL GŁÓWNY** - ocena realizacji i efektów wdrożenia w województwie opolskim czterech Regionalnych Programów Zdrowotnych wraz z wypracowaniem rekomendacji na przyszłość. RPZ podlegające ewaluacji:

- Program polityki zdrowotnej w kierunku wczesnego wykrywania wirusa human papilloma – virus (HPV) w województwie opolskim
- Program rehabilitacji medycznej ułatwiający powroty do pracy
- Program poprawy opieki nad matką i dzieckiem (w ramach Programu SSD w województwie opolskim do 2020 roku „Opolskie dla Rodziny”)
- Program zapobiegający chorobom cywilizacyjnym w aspekcie nadwagi, otyłości i cukrzycy wśród mieszkańców województwa opolskiego

**Termin ewaluacji:** III.2023 – nadal

**Wykonawca:** Eu-Consult Sp. z o.o. z Gdańska i Polska Agencja Ewaluacji Sektora Publicznego S.A

### Obszary wsparcia RPO WO 2014-2020 podlegające ewaluacji

Działanie 7.4	Wydłużanie aktywności zawodowej w zakresie usług zdrowotnych z zakresu rehabilitacji medycznej ułatwiających powroty do pracy
Działanie 8.1	Dostęp do wysokiej jakości usług zdrowotnych i społecznych w zakresie wsparcia rodziny i pieczy zastępczej



**6 194 mieszkanki Opolskiego w wieku 30-65 lat** objęto badaniami HPV (testy) z pierwotnie zakładanej liczby 31 000 kobiet (stan na 31.03.2023 r.). **6 645 mieszkanki województwa opolskiego** zostało odbiorcami działań informacyjno-edukacyjnych



Zgłaszalność do Programu była niższa od zakładanej, z uwagi na niskie zainteresowanie mieszkańców województwa działaniami o charakterze profilaktycznym



RPZ osiągnął **wysoki poziom realizacji celów i efektów wsparcia**. Charakteryzował się także **skutecznością w ujęciu wskaźnikowym**, program zaspokoił też **oczekiwania i potrzeby uczestników** co świadczy o jego trafności



Z uwagi na to, że przeprowadzona analiza wykazała wyższe zapotrzebowanie mieszkańców na wsparcie w innych obszarach zdrowotnych **Wykonawca badania nie rekomenduje kontynuacji realizacji Programu**. Realizacja działań we wskazanym zakresie powinna być na poziomie krajowym

## GŁÓWNE KORZYŚCI DLA UCZESTNIKÓW WSPARCIA

Wzrost poziomu wiedzy odbiorców nt. zagrożeń związanych z nowotworem szyjki macicy

Wzrost świadomości kobiet nt. potrzeby wykonywania badań profilaktycznych w kierunku wykrywania szyjki macicy

Wzrost uczestnictwa w badaniach profilaktycznych w kierunku wykrywania wirusa HPV

Wzrost samooceny kobiet uczestniczących w Programie

Poprawa stanu zdrowia uczestników wsparcia

Przyzwyczajenie kobiet do regularnego korzystania z usług poradni ginekologicznych



56 279 kobiet w ciąży i połogu, noworodków i dzieci do 2 roku życia objęto wsparciem w Programie, tj. o 17 129 osób więcej niż zakładano (stan na 31.03.2023 r.). **Wsparciem objęto również personel służb świadczących usługi zdrowotne**



**Zidentyfikowano problemy** związane m.in. z pandemią Covid-19, brakami kadrowymi i inflacją, co przełożyło się m.in. na konieczność wydłużenia okresu realizacji interwencji



Problemy nie przełożyły się na obniżenie skuteczności wdrażanych działań. **RPZ „Matka i dziecko” charakteryzował się bardzo wysoką skutecznością, efektywnością i użytecznością wsparcia**



Nadal identyfikowane są potrzeby w zakresie kompleksowego wsparcia stąd Wykonawca **rekomenduje kontynuację realizacji Programu** wraz z rozszerzeniem katalogu świadczonych usług i objęcie wsparciem dzieci do 3 roku życia.

## GŁÓWNE KORZYŚCI DLA UCZESTNIKÓW WSPARCIA

Wzrost poziomu wiedzy odbiorców nt. ciąży, porodu i połogu

Skorzystanie z nieodpłatnych badań prenatalnych

Diagnostyka wczesnego rozwoju dziecka

Zaszczepienie dziecka przeciwko pneumokokom

Skorzystanie ze specjalistycznego wsparcia

Poszerzenie wiedzy w zakresie opieki nad dzieckiem

Wzrost poziomu wiedzy nt. korzyści płynących z badań prenatalnych



**1 189 osób w wieku aktywności zawodowej**, zagrożonych przedwczesnym opuszczeniem rynku pracy (z powodu chorób układu krążenia, w tym po przebytych udarze) **objęto wsparciem** z pierwotnie zakładanych 5 650 osób. **Wsparto także kadre świadczącą usługi medyczne.**



W Programie **zidentyfikowano problemy** związane m.in. z systemem zarządzania i monitorowania RPZ, czynniki epidemiologiczny, inflację.



**Pomimo problemów wsparcie charakteryzowało się wysoką skutecznością.** W przypadku części odbiorców, wsparcie wpłynęło na możliwość podjęcia bądź kontynuowania pracy zawodowej (dzięki poprawie ich sprawności fizycznej lub stanu zdrowia). Efekty interwencji wskazują zatem na jej **wysoką użyteczność.**



Z uwagi na pozytywny odbiór działań oraz wciąż wysoki poziom zapotrzebowania na rehabilitację medyczną **Wykonawca zaleca kontynuację realizacji Programu.**

Wskazuje na **potrzebę rozszerzenia odbiorców wsparcia**, o pacjentów dla których wytyczne kliniczne wskazują rehabilitację jako jeden z podstawowych elementów terapii i które aktualnie nie są odpowiednio zaopiekowane w tym zakresie.

### GŁÓWNE KORZYŚCI DLA UCZESTNIKÓW WSPARCIA

Skorzystanie z usług rehabilitacyjnych

Zmniejszenie dolegliwości bólowych

Zapewnienie możliwości podjęcia bądź kontynuowania pracy zawodowej

Poprawa sprawności fizycznej

Poprawa stanu zdrowia



**37 953 osoby (dzieci w wieku 6-18 lat i dorośli w wieku 45-65 lat)** wsparto w ramach Programu – tj. zaledwie 14,6% z planowanej do objęcia wsparciem liczby 260 200 osób.



**Zidentyfikowano problemy** związane m.in. z mniejszym zainteresowaniem udziałem w Programie zwłaszcza mężczyzn (użyteczność i trwałość Programu były niższe od zakładanych).



Pomimo problemów udzielone **wsparcie charakteryzowało się wysoką trafnością** – odpowiadając na potrzeby regionu, a sam Program był dość skutecznie zarządzany.



Ze względu na brak uzyskania trwałych rezultatów wsparcia, a także niski poziom zainteresowania mężczyzn udziałem w Programie **Wykonawca rekomenduje kontynuację wsparcia wraz z uwzględnieniem zmiany dotychczasowej formuły realizacji projektów** (m.in. zapewnienie możliwości wyboru usług, wydłużenie wybranych form wsparcia powyżej 3 m-cy, zmiana dotyczącą zamykania grup przesiewowych jako warunku koniecznego do przejścia danego uczestnika do kolejnych etapów projektu).

## GŁÓWNE KORZYŚCI DLA UCZESTNIKÓW WSPARCIA

Wzrost poziomu wiedzy nt. konsekwencji chorób cywilizacyjnych

Zwiększenie tygodniowej dawki aktywności fizycznej i większa sprawność fizyczna

Zmiana stylu życia, w tym sposobu odżywiania

Wzrost samooceny oraz jakości życia uczestników

Poprawa stanu zdrowia

<b>Horyzontalne</b>	Przeprowadzenie metaewaluacji ewaluacji dotyczących RPZ zrealizowanych w perspektywie 2014-2020, w tym stworzenie bazy dobrych praktyk w celu podniesienia skuteczności, efektywności i użyteczności wsparcia realizowanego w ramach RPZ
<b>Programowe strategiczne</b>	<p>Kontynuacja wsparcia zapobiegającego chorobom cywilizacyjnym w aspekcie nadwagi, otyłości i cukrzycy (z uwzględnieniem pewnych modyfikacji) oraz zmiana dotychczasowej formuły realizacji projektów, w ramach RPZ dot. profilaktyki chorób cywilizacyjnych</p> <p>Dalsza realizacja RPZ „Matka i dziecko” z uwagi na zidentyfikowane potrzeby w zakresie kompleksowego wsparcia w tym obszarze oraz rozszerzenie katalogu świadczonych usług i objęcie wsparciem dzieci do 3 roku życia</p> <p>Kontynuacja dotychczasowego wsparcia oferowanego w ramach RPZ „Rehabilitacja medyczna”, w tym rozszerzenie grupy osób, które będą mogły skorzystać ze wsparcia w ramach Programu</p> <p>Uruchomienie wsparcia w zakresie zdrowia psychicznego dorosłych, szczególnie w formie zdeinstytucjonalizowanej</p> <p>Uruchomienie wsparcia skierowanego do dzieci, które obejmowałoby leczenie wad postawy oraz wad rozwojowych, a także usługi dla dzieci z niepełnosprawnościami</p> <p>Z uwagi na ograniczone możliwości finansowania wsparcia w obszarze zdrowia w regionie nie zaleca się kontynuacji RPZ dot. profilaktyki HPV w nowym okresie finansowania</p>
<b>Programowe operacyjne</b>	<p>Dokonanie zmian w zakresie sposobu szacowania wartości wybranych wskaźników w ramach poszczególnych RPZ</p> <p>Otoczenie w pierwszej kolejności wsparciem osób należących do grup defaworyzowanych i osób w trudnej sytuacji społeczno-gospodarczej (ale bez ograniczenia kryteriów udziału w programach wyłącznie na ww. osobach)</p> <p>Podchodzenie w przyszłości z elastycznością do kwestii finansowania poszczególnych świadczeń tak, by stawki jednostkowe w większym stopniu odpowiadały aktualnym realiom</p> <p>Odgrywanie większej roli DZD podczas realizacji RPZ w nowym okresie programowania</p>

## Oszacowanie wartości wskaźnika rezultatu długoterminowego – liczba osób znajdujących się w lepszej sytuacji na rynku pracy 6 miesięcy po opuszczeniu RPO WO 2014-2020. Edycja druga

**CEL GŁÓWNY** - oszacowanie wartości wskaźnika rezultatu długoterminowego „liczba osób znajdujących się w lepszej sytuacji na rynku pracy 6 / 12 miesięcy po opuszczeniu Programu” a także wskazanie ogólnej liczby osób, które w okresie programowania 2014-2020 poprawiły swoją sytuację na rynku pracy. Badanie objęło swoim zakresem osoby, które zakończyły udział we wsparciu w okresie od 01.07.2018 r. do 28.02.2023 r.



Oszacowanie wartości wskaźnika rezultatu długoterminowego: liczba osób znajdujących się w lepszej sytuacji na rynku pracy sześć miesięcy po opuszczeniu RPO WO 2014-2020. Edycja druga

RAPORT  
KONCOWY  
Grudzień 2023

Zamawiający:  
Urząd Marszałkowski  
Województwa  
Opolskiego

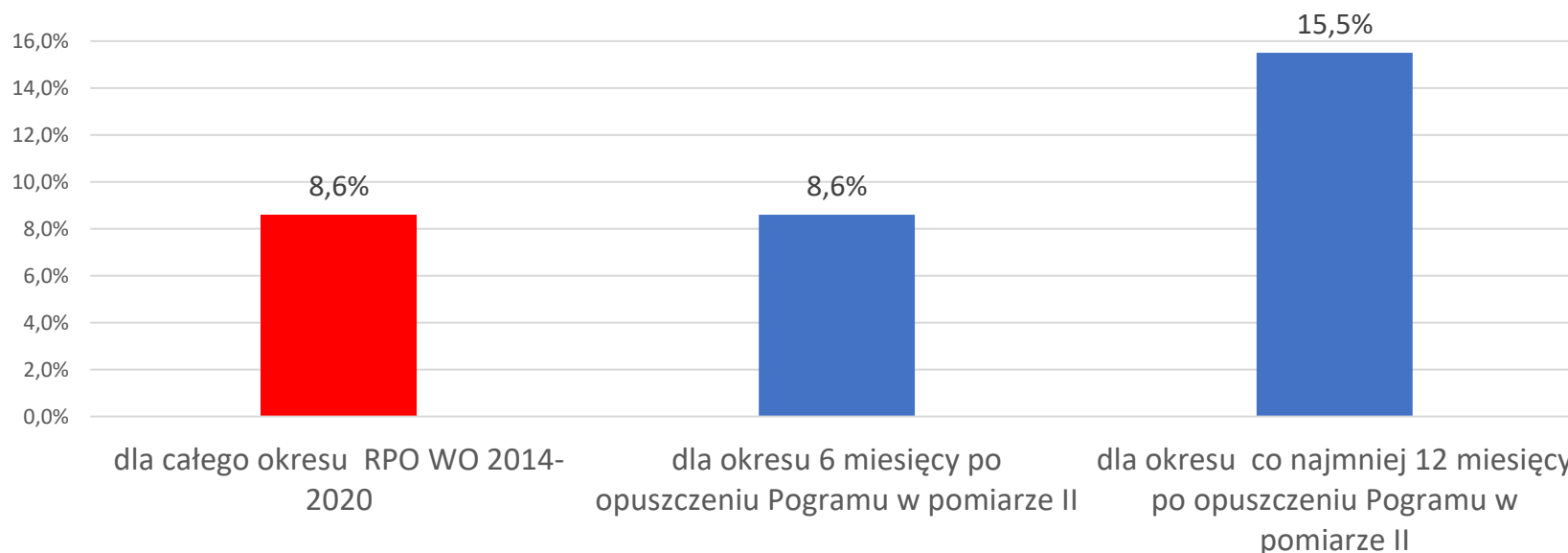


**Termin ewaluacji:** VII – nadal 2023 roku

**Wykonawca:** ASM Centrum Badań i Analiz Rynku Sp. z o. o. z Kutna

**I edycja badania:** 2019 rok

### Wartości wskaźnika rezultatu długoterminowego RPO WO 2014-2020



ZARZĄD WOJEWÓDZTWA OPOLSKIEGO

Raport o stanie województwa opolskiego za 2022 rok

dla

SEJMIKU WOJEWÓDZTWA OPOLSKIEGO

Opole, maj 2023 r.

Opracowanie raportu o stanie województwa wynika z Ustawy o samorządzie województwa z dnia 5 czerwca 1998 r. z późniejszymi zmianami (art. 34a).

Raport prezentuje obszary działalności samorządu oraz ikonografię i zbiorcze resume oraz podsumowanie każdego obszaru w kontekście celów i kierunków zidentyfikowanych w Strategii Rozwoju Województwa Opolskiego Opolskie 2030 (Strategia Opolskie 2030).

Elementem prac nad raportem jest monitorowanie wskaźników kontekstowych ujętych w ramach Strategii Opolskie 2030.



Dziękuję bardzo



Fundusze Europejskie  
dla Opolskiego



Rzeczpospolita  
Polska

Dofinansowane przez  
Unię Europejską



**OPOLSKIE**